

AM/PM

H A N D C R A F T E D L U M I N A I R E S

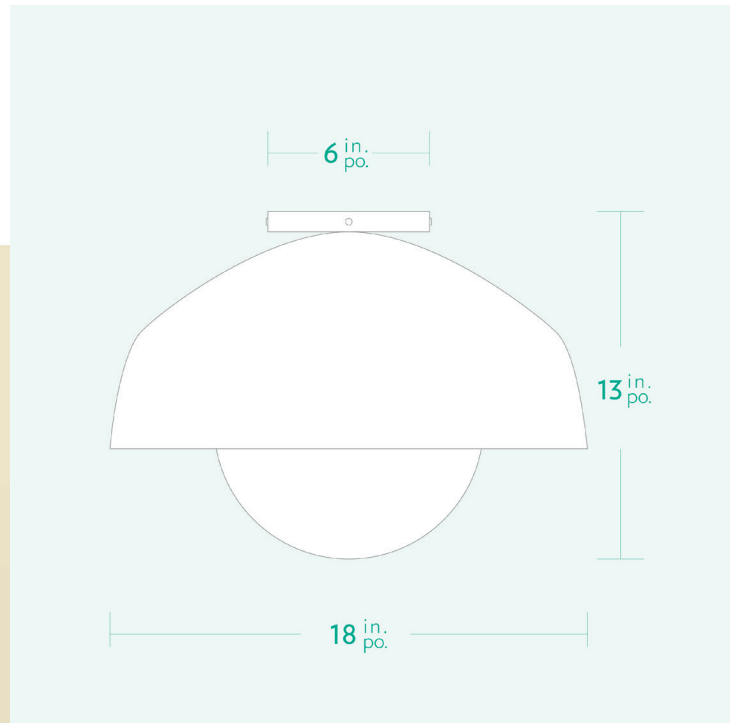

RAFFY 1810 Flushmount Version

SPECIFICATIONS

- Overall Dimensions : (Width x Height x Depth)
18 x 13 x 18 in.
- Base : Circular **6 in.** x **3/4 in.** thick.
- Shade : 18 in. Powdercoat Aluminum + 10 in. opaline glass globe
- Materials : Metal, Porcelain, Glass

LIGHTING

- Incandescent, dimmable and LED compatible
- Include : 1x LED lightbulb A19 - E26 9W - 3000K - 1100 lumens (*not included for Europe*)
- 60 Watt maximum
- **E26 Socket** (*E27 for Europe*)
- 110V - 220V



FINISHES

This model is available in a variety of finishes. You can consult the colors displayed on this product sheet or on-line at ampmlighting.com/inspirations/finishes/



INSTALLATION POSSIBILITY

Ceiling



Étude | @ampmlighting

CERTIFICATION
UL for Canada & USA



Etsy [f](#) [i](#) [p](#) /ampmlighting
ampmlighting.com - luminairesampm.com
Designed and handcrafted in Quebec/Canada

AM/PM

L U M I N A I R E S F A I T S M A I N

RAFFY 1810

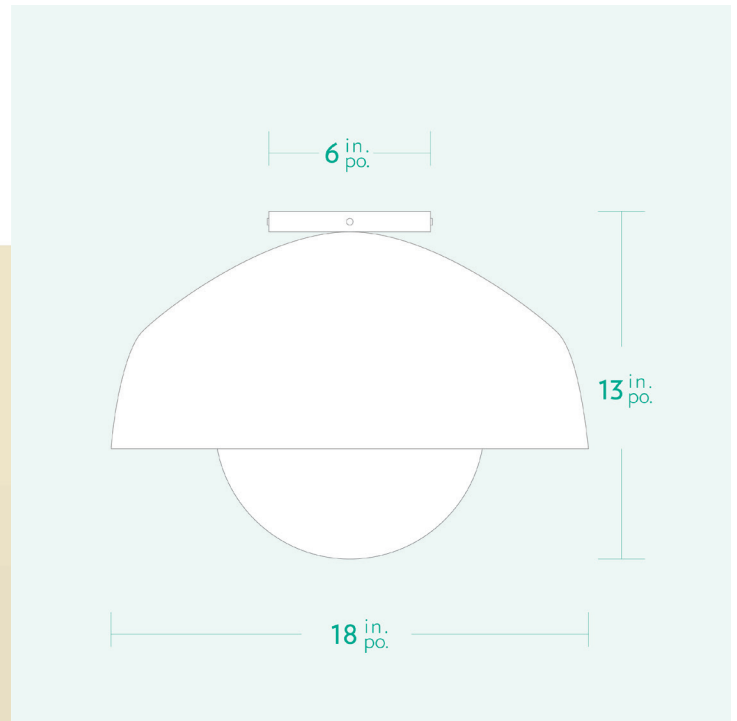

Version Plafonnier

CARACTÉRISTIQUES

- Dimensions Hors-Tout : (Longueur x Hauteur x Profondeur)
18 x 13 x 18 po.
- Base : Circulaire **6 po.** x **3/4 po.**
- Abat-jour : Aluminium revêtement en poudre 18 po.
+ Globe verre opalin 10 po.
- Matériaux : Métal, Porcelaine, Verre

ÉCLAIRAGE

- Incandescent, graduable et compatible DEL
- Inclus : 1x ampoule DEL A19 - E26
9W - 3000K - 1100 lumens (*pas incluse pour l'Europe*)
- 60 Watt maximum
- Culot **E26** (*E27 pour l'Europe*)
- 110V - 220V



FINITIONS

Ce modèle est disponible dans une variété de finitions. Vous pouvez consulter les couleurs affichées sur cette fiche et en ligne à l'adresse ampmlighting.com/fr/inspirations/finitions/



POSSIBILITÉ D'INSTALLATION

Plafond



Étude et conception

 **CERTIFICATION**
UL pour Canada & USA



Etsy    /ampmlighting
ampmlighting.com - luminairesampm.com
Conçu et fabriqué à la main au Québec/Canada